



## DIRECCIÓN DE INFRAESTRUCTURA FÍSICA

Portoviejo, 23 de octubre del 2019  
Oficio No. 149-DIF-UTM

Ingeniera

Andrea Alcívar Cedeño Msc. Telec.

**DIRECTORA DEL CENTRO DE EVALUACION Y ASEGURAMIENTO DE LA CALIDAD DE LA  
UNIVERSIDAD TÉCNICA DE MANABÍ.**

Ciudad. -


De mi consideración

Como usted tiene conocimiento la Universidad Técnica de Manabí se está preparando para hacer frente a la Evaluación Institucional realizada por el CACES, por este motivo le hago entrega de la documentación del Croquis y Codificación de la Infraestructura Institucional y distribución de edificaciones (aulas, baños, estaciones de trabajo individuales de uso exclusivo para los Profesores a Tiempo Completo y espacios de trabajo colectivo para los Profesores a Medio Tiempo y Tiempo Parcial de la Universidad Técnica de Manabí) según lo indica la Evaluación Externa de EP-2019, donde el equivalente del estándar 16 en Infraestructura y Equipamiento Informático para los Procesos Académicos y Administrativos de la Evaluación y Acreditación 2019.

Sin ser otro el particular, me suscribo de Usted.

Atentamente,  
**PATRIA, TÉCNICA Y CULTURA**

Arq. Byron Hidalgo Palacios  
**DIRECTOR (e) DIF-UTM**



**Adjunto Planos y Codificación de la Universidad Técnica de Manabí.**

cc. archivo

MAMG

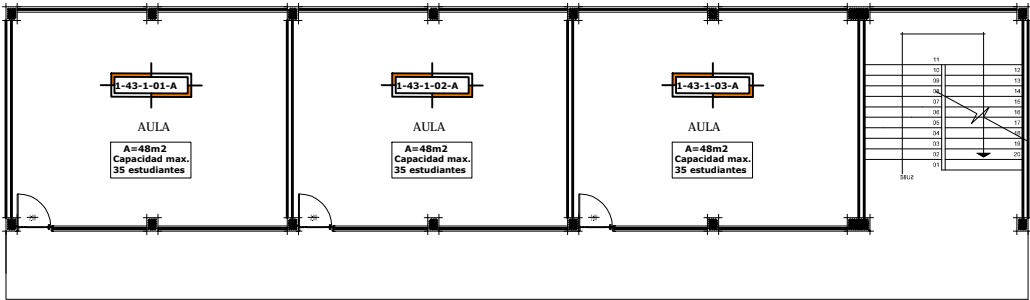
SIMBOLOGÍA

A = AULAS  
B = BIBLIOTECA  
C = CANCHA  
HCU= HONORABLE CONSEJO  
UNIVERSITARIO  
M= MUSEO  
L = LABORATORIOS  
LC= LABORATORIO COMPUTO  
OA= OFICINAS ADMINISTRATIVAS  
S= SALÓN AUDITORIO  
SR= SALA DE REUNIONES  
T= TALLERES  
OD= OFICINAS DOCENTES  
TC= OFICINAS DOCENTES TIEMPO  
COMPLETO  
TP= OFICINAS DOCENTES A TIEMPO  
PARCIAL Y MEDIO TIEMPO  
BC=COMEDOR  
U=BODEGA/UTILERIA

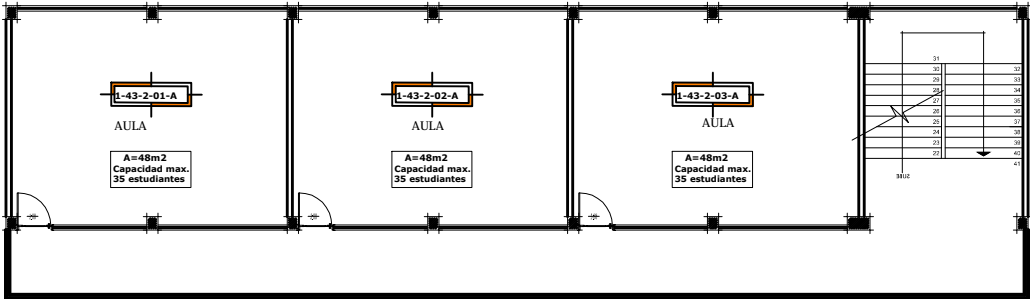
1= PLANTA BAJA  
2= 1ER PLANTA ALTA  
3= 2DO PISO ALTO  
4= 3ER PISO ALTO

1= MATRIZ  
2= LODANA  
3= CHONE  
4= BAHIA

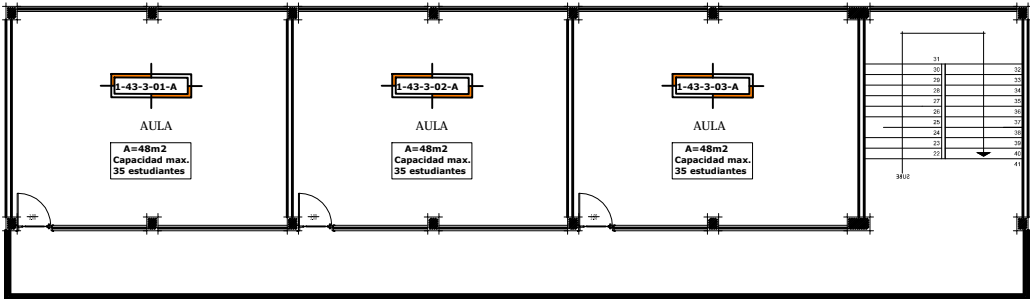
UBICA CIÓN	# EDIFICA CIÓN	# PISO	# AMBIENTE FINAL	TIPO DE AMBIENTE	TIEMPO DEDICACIO N DOCEN	CUBICULO	CODIGO DE AMBIENTE FINAL	CODIGO DEL CUBICULO FINAL
1	43	1	01	A			1-43-1-01-A	
1	43	1	02	A			1-43-1-02-A	
1	43	1	03	A			1-43-1-03-A	
1	43	2	01	A			1-43-2-01-A	
1	43	2	02	A			1-43-2-02-A	
1	43	2	03	A			1-43-2-03-A	
1	43	3	01	A			1-43-3-01-A	
1	43	3	02	A			1-43-3-02-A	
1	43	3	03	A			1-43-3-03-A	



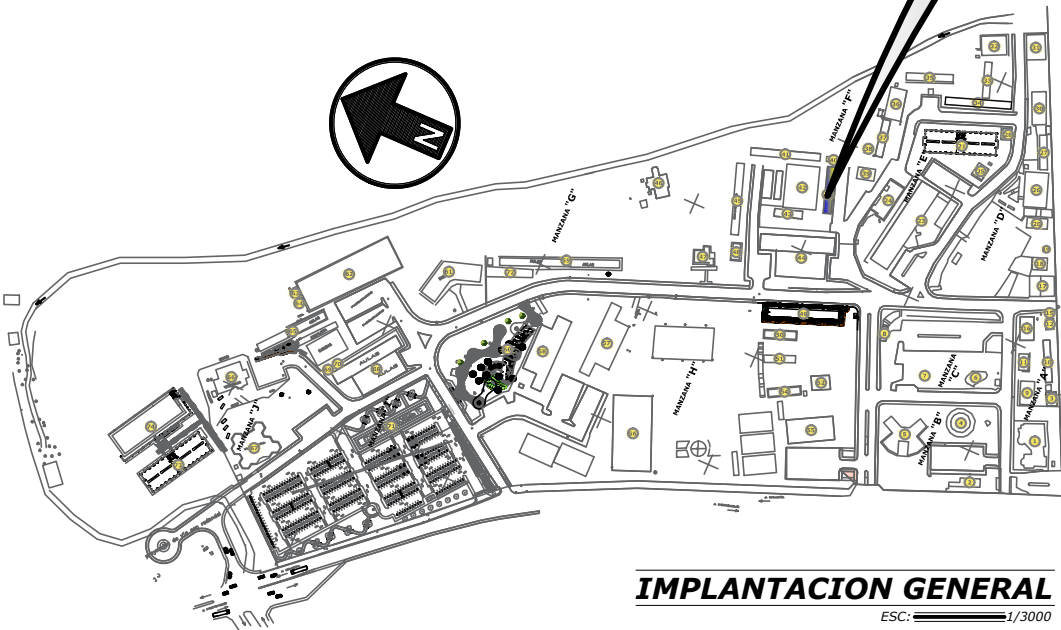
PLANTA BAJA  
ESC: 1/100  
AREA=243.20m²



PRIMERA PLANTA ALTA  
ESC: 1/100  
AREA=243.20m²



SEGUNDA PLANTA ALTA  
ESC: 1/100  
AREA=243.20m²



IMPLANTACION GENERAL  
ESC: 1/3000

EDIFICIO

#43FILOSOFIA / POSTGRADO

