



ESTRUCTURA DEL TEXTO DOCENTE UNIVERSITARIO UNIVERSIDAD TÉCNICA DE MANABÍ





Ediciones

UTM

ESTRUCTURA DEL TEXTO DOCENTE UNIVERSITARIO UNIVERSIDAD TÉCNICA DE MANABÍ

El texto debe proporcionar los contenidos básicos de una asignatura y debe tener como finalidad que el estudiante aprenda con esta herramienta.

ESTRUCTURA DEL TEXTO DOCENTE UNIVERSITARIO UNIVERSIDAD TÉCNICA DE MANABÍ

Estructura del libro de texto universitario

El libro de texto se compone de tres apartados bien diferenciados que son:

- a) introducción;
- b) temas o capítulos; y
- c) solucionario.

A continuación, se exponen los apartados y aspectos que se deben tratar en cada una de estas partes.

a) Introducción

En la introducción se debe exponer lo siguiente:

- Breve introducción motivadora y justificadora del libro (alrededor de 400 palabras)
- Finalidad u objetivos generales docentes del libro.
- Destinatarios. En caso de que sea el libro de una asignatura concreta, especificar la asignatura, el curso en el que se aplica y la carrera a la que pertenece.
- Presentación de la estructura del libro. Señalar el número de bloques y capítulos que tiene el libro.
- Breve introducción de cada uno de los capítulos (50 palabras cada capítulo).
- Presentación de la estructura de los capítulos y breve explicación del uso del libro: dar información sobre los apartados de cada capítulo como por ejemplo, señalar que tienen introducción, desarrollo del tema, actividad, etc.

b) Temas o capítulos

Cada tema o capítulo del libro tiene que tener la siguiente estructura:

Introducción:

- descripción de los objetivos generales y específicos del capítulo;
 - además, se debe presentar una breve estructura de los contenidos del capítulo;
 - y la relación del capítulo con otros capítulos del libro.
- (Alrededor de 250 palabras).

Contenidos

- Se deben presentar los contenidos de los capítulos en apartados y subapartados.
- Es en este apartado del capítulo donde se pueden presentar tablas y figuras (gráficas, imágenes, fotografías, etc.).
- Use APA sexta edición.

Bibliografía: este apartado se divide a su vez en dos subapartados

Lecturas recomendadas: ofrecer dos o tres referencias bibliográficas fundamentales del tema que tengan como finalidad ampliar los conocimientos del lector. El comentario debe tener alrededor de 40 palabras.

Bibliografía: listado de los documentos utilizados para la escritura del libro. En este sentido, si bien en este listado pueden aparecer documentos que no están en el contenido de los capítulos, todos aquellos documentos que hayan sido referenciados en esos contenidos, sí tienen que aparecer en el listado.

Actividades: en este apartado deben aparecer las diferentes actividades para que el lector asimile el tema/capítulo. Se recomienda que las actividades sean variadas y graduadas en función del nivel de complejidad.

Resumen o mapa conceptual:


En el caso de que se opte por presentar un resumen se recomienda que el resumen tenga alrededor de 500 palabras. En él se debe, según la RAE, "reducir a términos breves y precisos, o considerar tan solo y repetir abreviadamente lo esencial de un asunto o materia"

-En el caso de que se opte por presentar un mapa conceptual, este no debe superar las dos páginas. El mapa conceptual sirve para representar gráficamente los conceptos.

Glosario: debe presentar de forma breve y concisa la definición de 5 o 6 conceptos que se hayan presentado en el capítulo

c) Solucionario

En este apartado del libro tienen que aparecer las soluciones a las actividades de cada uno de los capítulos. Es muy importante que la numeración coincida con la correspondiente actividad de cada capítulo.



Ediciones

UTM